

YAMAHA YZF-R3 '15-'18

M O U N T I N G I N S T R U C T I O N S

REF 3171

ALERONES LATERALES DOWNFORCE / SIDE SPOILER DOWNFORCE



PHILLIPS



FIX



Nº 7

ALLEN



Nº 2,5
Nº 3

ID.	PIEZA/PART	DESCRIPCIÓN	DESCRIPTION	QTY.	REF.:
1		Base alerón derecha	Right main plain spoiler	1	10622
2		Winglet azul/verde/ rojo/ negro derecho	Right blue/ green/ red/ black winglet	1	10629
3		Base alerón izquierda	Left main plain spoiler	1	10622
4		Winglet azul/verde/ rojo/ negro izquierdo	Left blue/ green/ red/ black winglet	1	10629
5		Soporte metálico derecho	Right metal suport	1	SOPOR2P4-R-3171
6		Soporte metálico izquierdo	Left metal suport	1	SOPOR2P4-L-3171
7		Tuerca autoblocante M4	M4 Locking nut	4	TUERCAE985-0290
8		Arandela de goma Ø4,5xØ11x2mm	Ø4,5xØ11x2mm Rubber washer	4	ARAND-EPDM--722
9		Arandela de nylon M4x0,5	M4x0,5 nylon washer	8	ARNV00000000311
10		Tornillo M4x12 Ø9 ISO 7380	M4x12 Ø9 ISO 7380 Allen screw	4	TORNI-I7380-800
11		Casquillo Ø13xØ8,5x6	Ø13xØ8,5x6 arrowhead	2	CASQUI-----776
12		Tornillo Ø5x25mm DIN7505B Punta forma F (Negro)	Ø5x25mm DIN7505B screw Punta forma F (Negro)	2	TORNI-D7505-754
13		Tapón tornillo M5 ISO 7380	M5 ISO 7380 allen screw cap	4	TAPON-----85
14		Arandela de nylon M5x1	M5x1 Nylon washer	4	ARNV00000000245
15		Tornillo allen M5x11 Ø11 ISO 7380	M5x11 Ø11 ISO 7380 allen screw	4	TORNI-AI----520
16		Cinta adhesiva de doble cara 10x30mm (Se suministra montada)	10x30mm double-sided adhesive tape (Supplied assembled)	4	ADHESI-----263

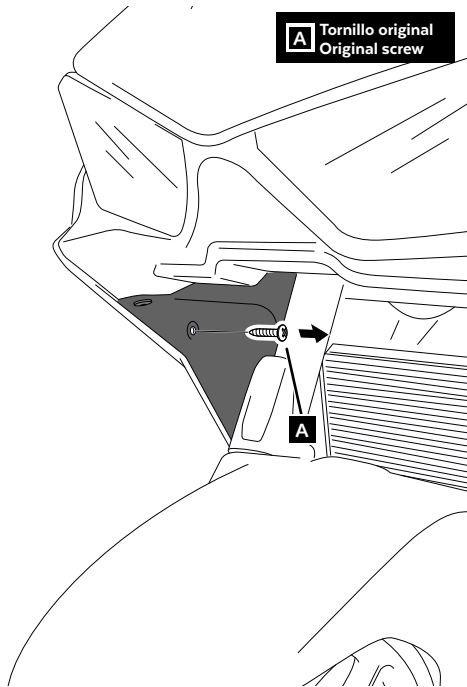
YAMAHA YZF-R3 '15-'18

INSTRUCCIONES DE MONTAJE - MOUNTING INSTRUCTIONS - MONTAGEANLEITUNG

Se muestra el montaje del lado derecho a modo de ejemplo, realizar los mismos pasos para el montaje del lado izquierdo.
The right side assembly is shown as an example, so the same steps can be performed for the left side assembly.

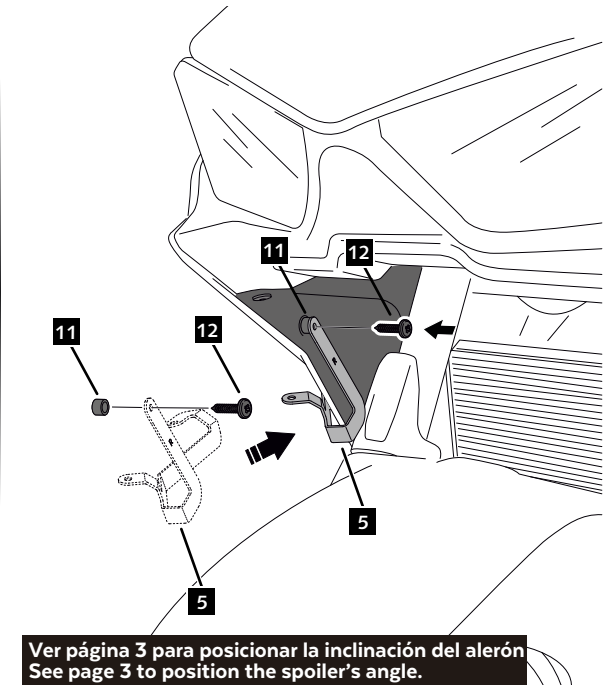
1

**DISASSEMBLY
DESMONTAJE**



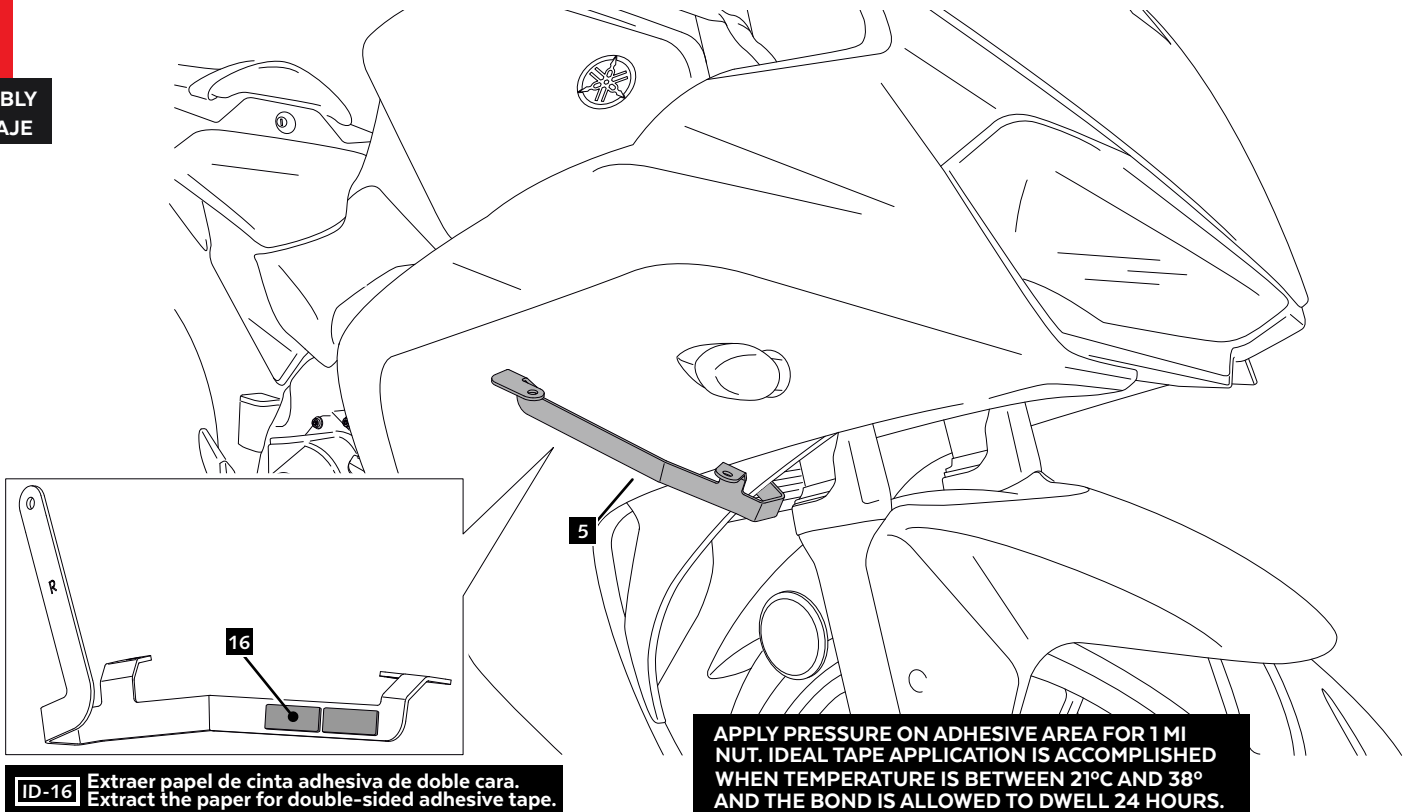
2

**ASSEMBLY
MONTAJE**



3

**ASSEMBLY
MONTAJE**

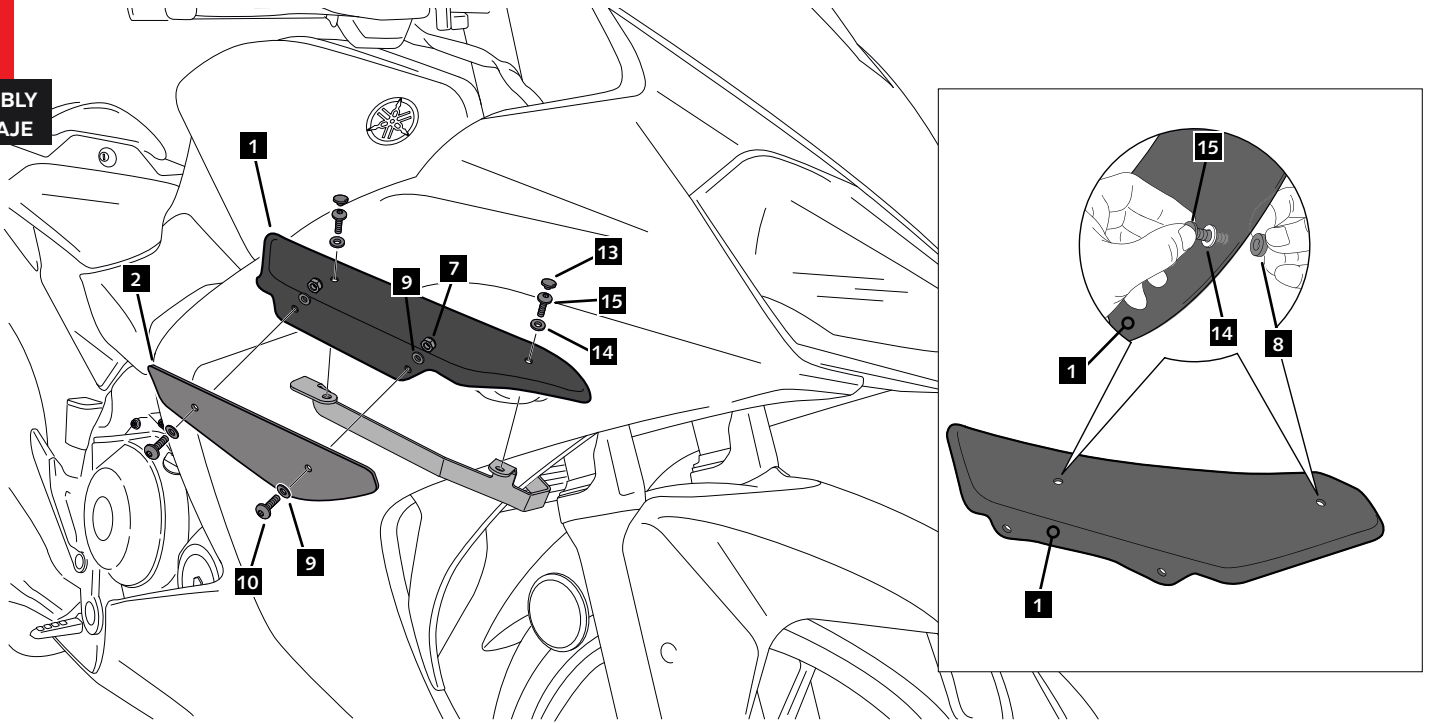


YAMAHA YZF-R3 '15-'18

INSTRUCCIONES DE MONTAJE - MOUNTING INSTRUCTIONS - MONTAGEANLEITUNG

4

ASSEMBLY
MONTAJE



POSICIONAR EL ALERÓN
SEGÚN IMAGEN.

POSITION SPOILER
ACCORDING TO IMAGE.

